

Abschlussevaluation imos 2012-13

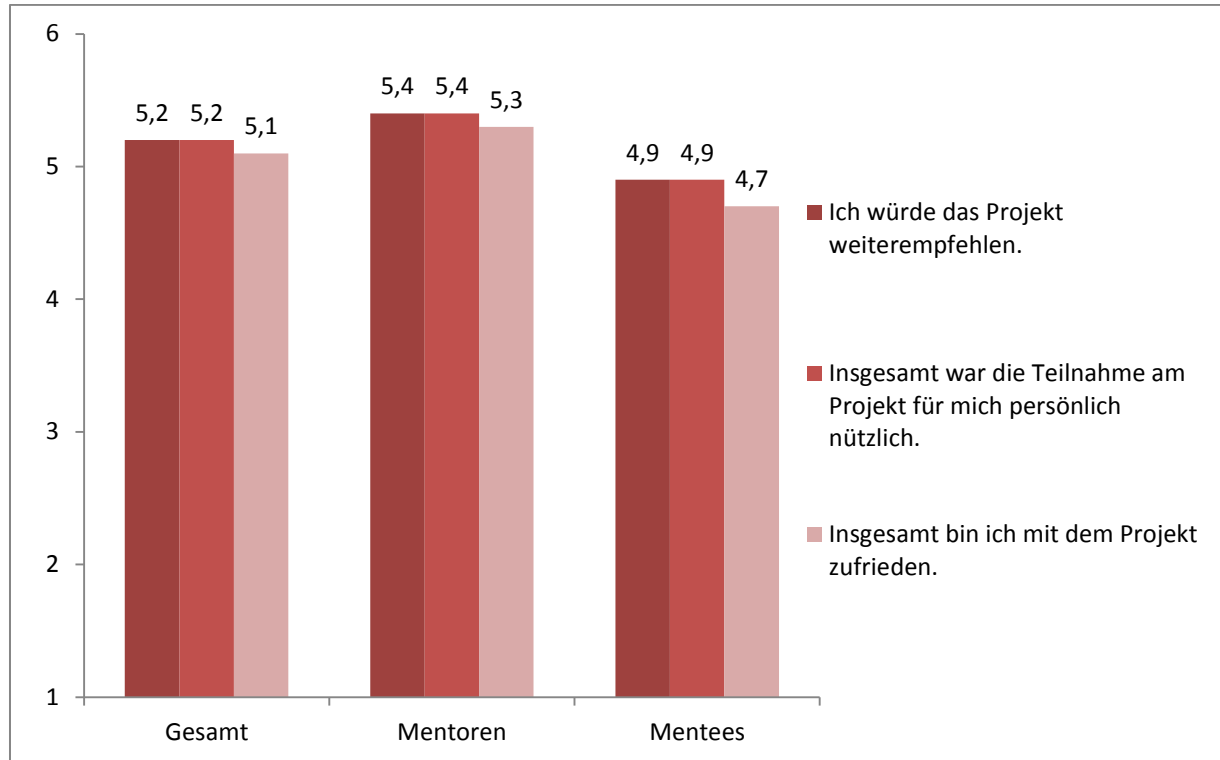


Abbildung 1. Zufriedenheit der „imos“ TeilnehmerInnen mit dem Projekt. Angegeben sind die Mittelwerte der MentorInnen, Mentees und gesamt (Antwortmöglichkeiten: 1 [trifft gar nicht zu], 2 [trifft nicht zu], 3 [trifft eher nicht zu], 4 [trifft eher zu], 5 [trifft zu], 6 [trifft sehr zu]).

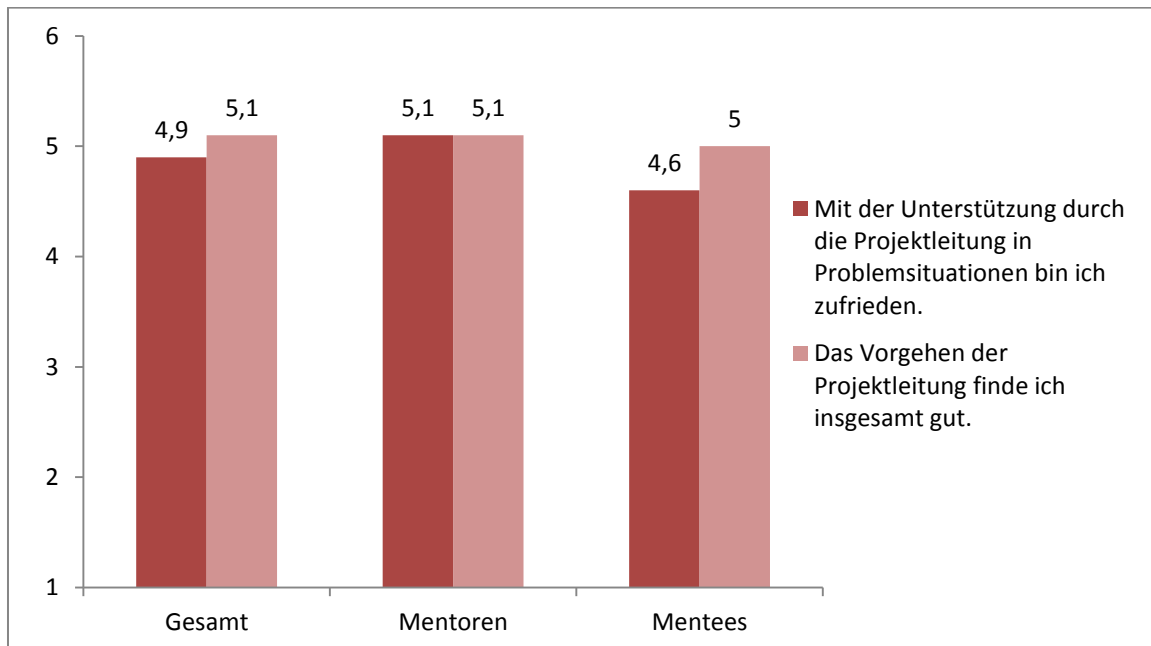


Abbildung 2. Zufriedenheit der TeilnehmerInnen des „imos“ mit der Projektleitung. Angegeben sind die Mittelwerte der MentorInnen, Mentees und gesamt (Antwortmöglichkeiten: 1 [trifft gar nicht zu], 2 [trifft nicht zu], 3 [trifft eher nicht zu], 4 [trifft eher zu], 5 [trifft zu], 6 [trifft sehr zu]).

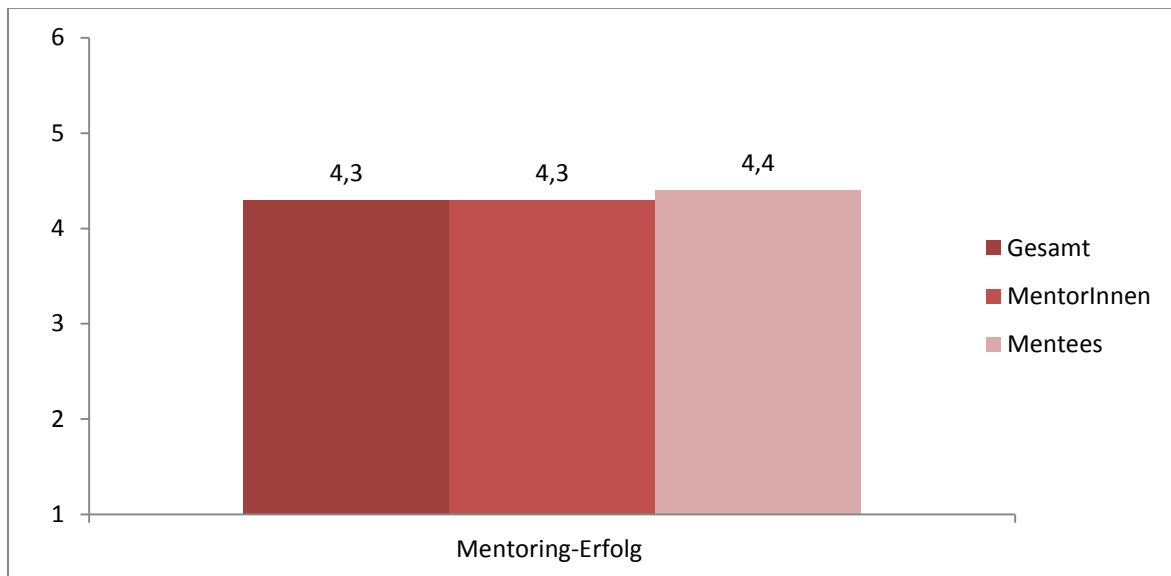


Abbildung 3. Mentoring-Erfolg gemessen durch den Fragebogen zur Erfassung von universitärem Mentoring-Erfolg, angegeben sind die Mittelwerte der MentorInnen, Mentees und gesamt (Antwortmöglichkeiten: 1 [trifft gar nicht zu], 2 [trifft nicht zu], 3 [trifft eher nicht zu], 4 [trifft eher zu], 5 [trifft zu], 6 [trifft sehr zu]).

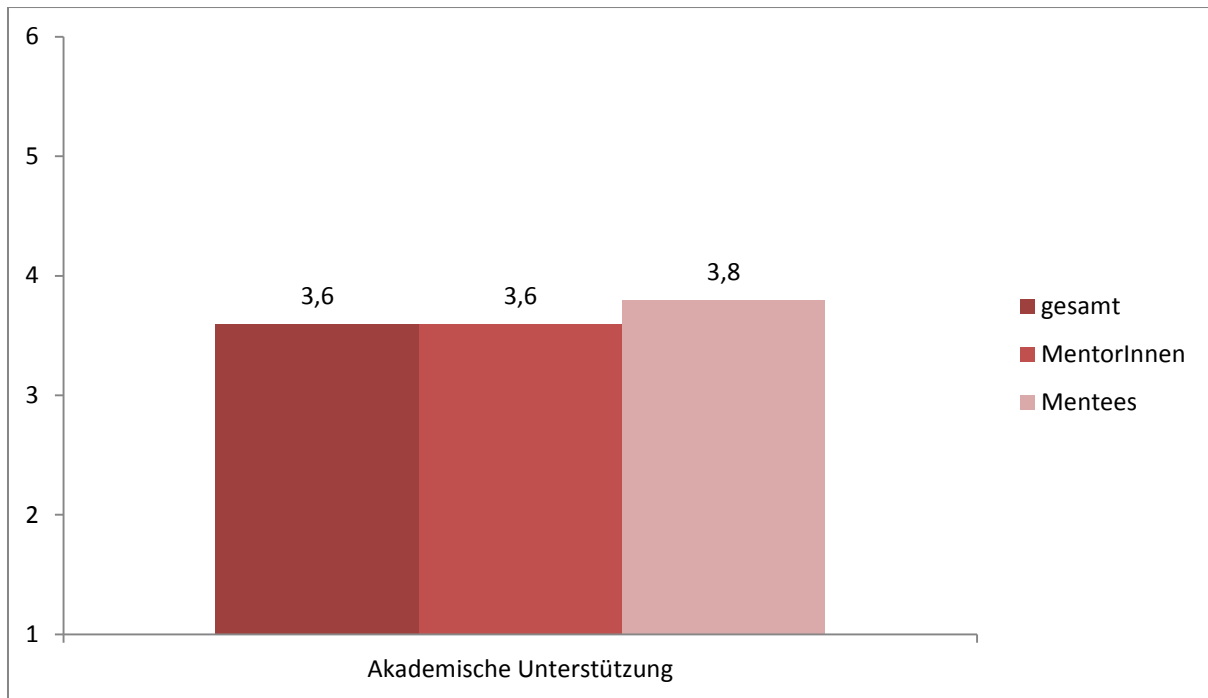


Abbildung 4. Ausmaß der akademischen Unterstützung des Mentees durch seine/ seinen MentorIn, gemessen durch den Fragebogen zur Messung von universitärem Mentoring-Erfolg. Angegeben sind die Mittelwerte der MentorInnen, Mentees und gesamt. (Antwortmöglichkeiten: 1 [trifft gar nicht zu], 2 [trifft nicht zu], 3 [trifft eher nicht zu], 4 [trifft eher zu], 5 [trifft zu], 6 [trifft sehr zu]).

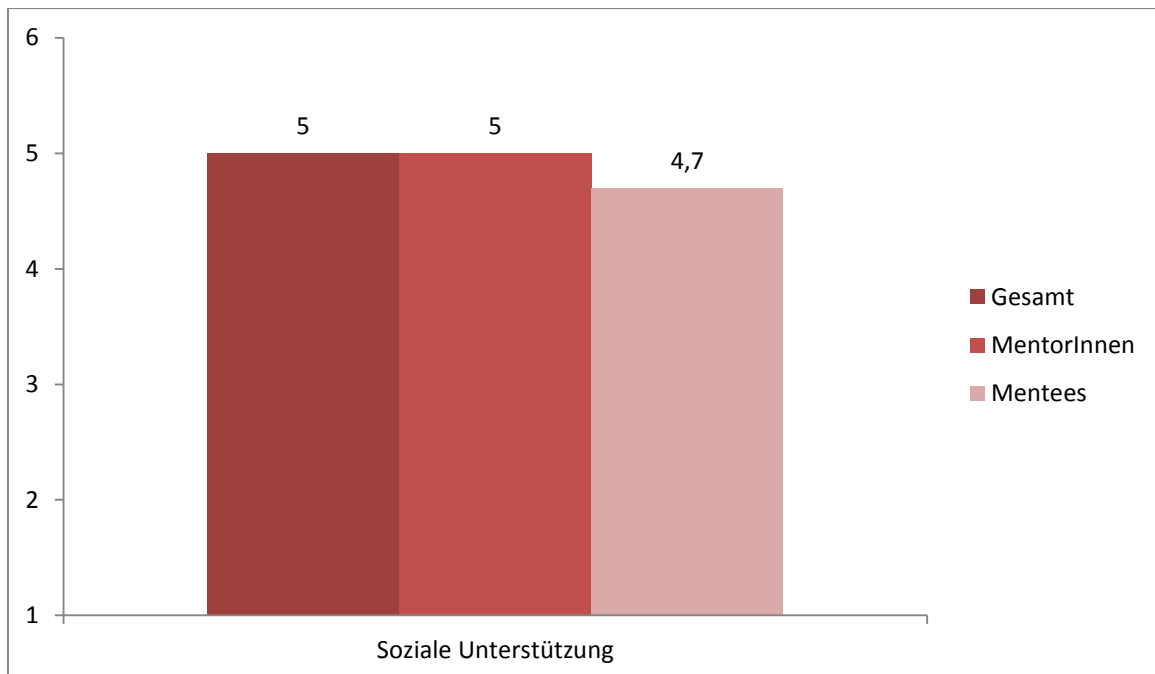


Abbildung 5. Ausmaß der sozialen Unterstützung des Mentees durch seine/ seinen MentorIn, gemessen durch den Fragebogen zur Messung von universitärem Mentoring-Erfolg. Angegeben sind die Mittelwerte der MentorInnen, Mentees und gesamt. (Antwortmöglichkeiten: 1 [trifft gar nicht zu], 2 [trifft nicht zu], 3 [trifft eher nicht zu], 4 [trifft eher zu], 5 [trifft zu], 6 [trifft sehr zu]).