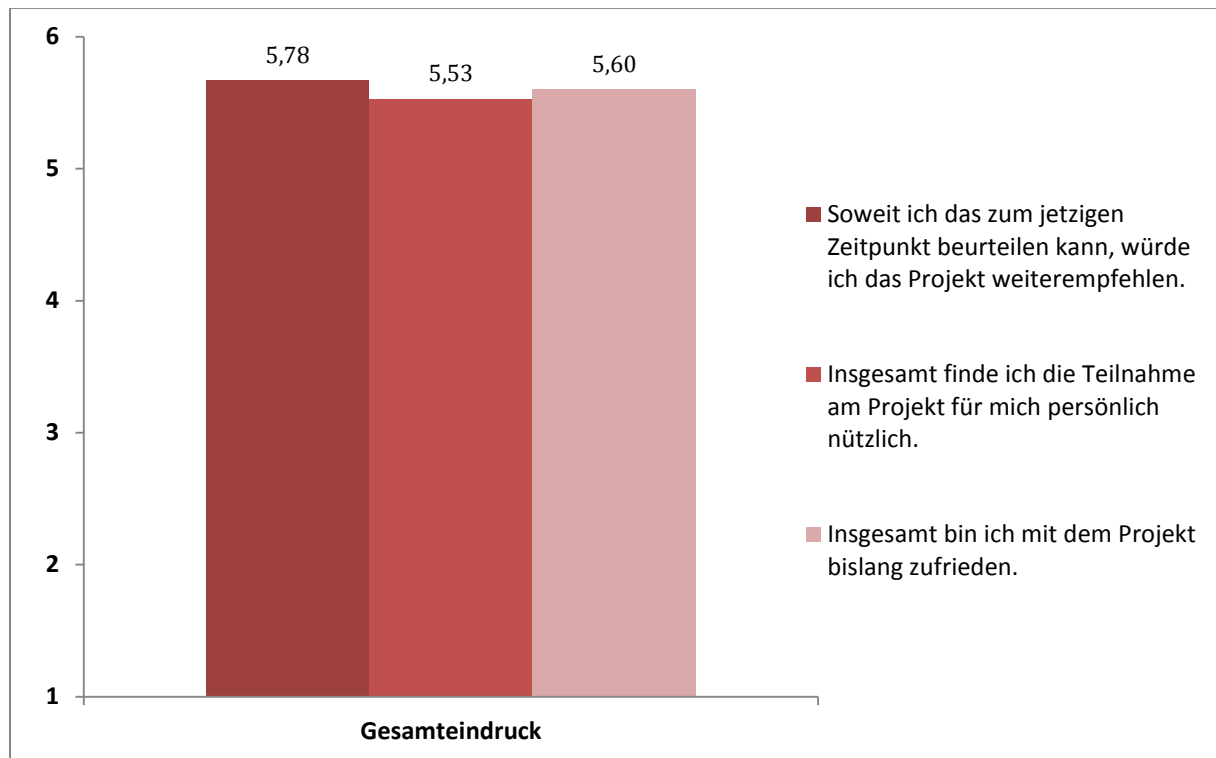


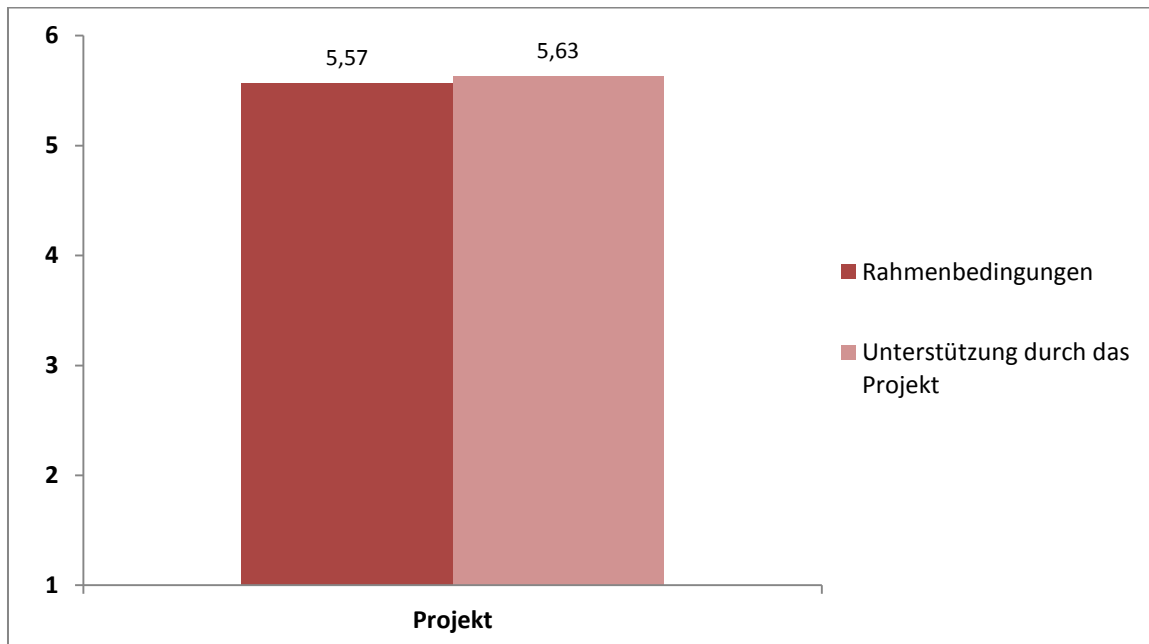
## Ausbildungssemester 2019<sup>1</sup>



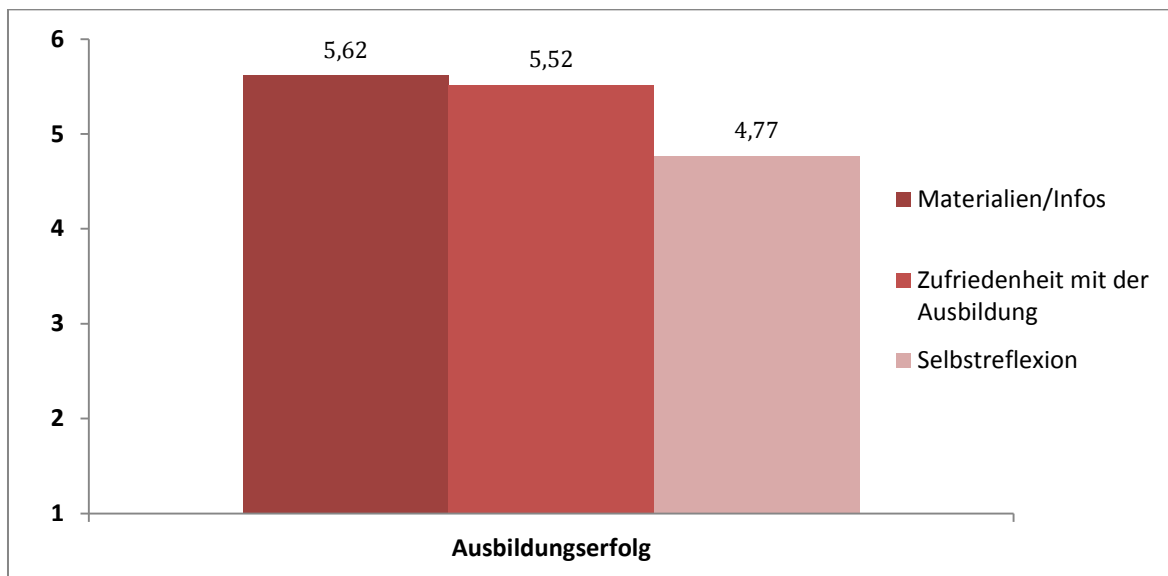
**Abbildung 1.** Zufriedenheit der „imos“ TeilnehmerInnen mit dem Projekt. Angegeben sind die Mittelwerte der MentorInnen (Antwortformat: 1 = trifft gar nicht zu bis 6 = trifft sehr zu).<sup>2</sup>

<sup>1</sup> An der Befragung haben  $N = 15$  MentorInnen teilgenommen.

<sup>2</sup> Um die einzelnen Items einzusehen, wenden Sie sich bitte an [imos@uos.de](mailto:imos@uos.de).

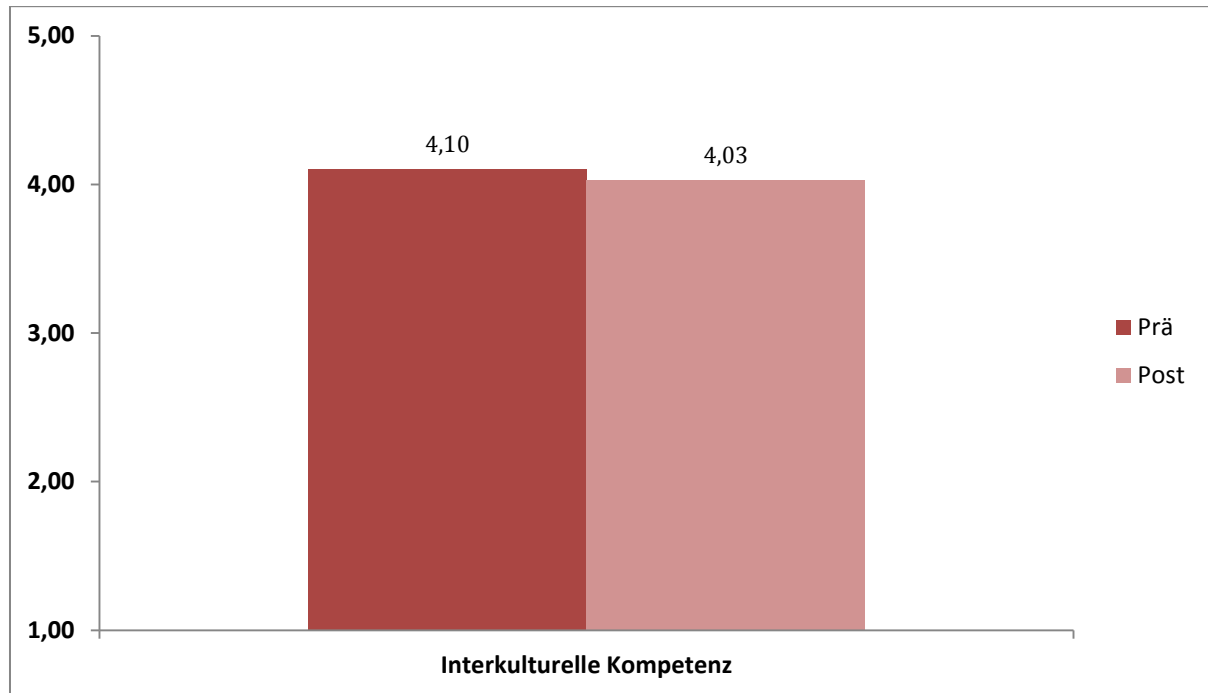


**Abbildung 2.** Zufriedenheit der TeilnehmerInnen des „imos“ mit dem Projekt. Angegeben sind die Mittelwerte der MentorInnen (Antwortformat: 1 = trifft gar nicht zu bis 6 = trifft sehr zu).<sup>3</sup>



**Abbildung 3.** Das Ausmaß der Zufriedenheit mit der Ausbildung, angegeben sind die Mittelwerte der MentorInnen (Antwortformat: 1 = trifft gar nicht zu bis 6 = trifft sehr zu).<sup>3</sup>

<sup>3</sup> Um die einzelnen Items einzusehen, wenden Sie sich bitte an [imos@uos.de](mailto:imos@uos.de).



**Abbildung 4.** Selbsteinschätzung der interkulturellen Kompetenz, gemessen am Ausbildungsbeginn und –ende durch den Fragebogen zur Messung von Interkultureller Kompetenz. Angegeben sind die Mittelwerte der MentorInnen (Antwortformat: 1 = stimmt nicht 5 = stimmt sehr).<sup>4</sup>

<sup>4</sup> Um die einzelnen Items einzusehen, wenden Sie sich bitte an [imos@uos.de](mailto:imos@uos.de).